10 CONIC CONEX

CONGRESSO DE INICIAÇÃO CIENTÍFICA DA UNIVISA | CONGRESSO DE EXTENSÃO DA UNIVISA

EDUCAÇÃO QUE TRANSFORMA

07 A 09 DE NOVEMBRO, NO CAMPUS UNIVISA

REGULAMENTO

UNIVISA

CENTRO UNIVERSITÁRIO DA VITÓRIA DE SANTO ANTÃO

CONIC-CONEX.UNIVISA.EDU.BR

REGULAMENTO GERAL DO CONGRESSO DE INICIAÇÃO CIENTÍFICA E CONGRESSO DE EXTENSÃO DA UNIVISA

10° CONIC-CONEX
2023 - UNIVISA

TEMA: EducAção que Transforma

PERÍODO DE REALIZAÇÃO: dias 07, 08 e 09 de novembro de 2023

LOCAL: *campus* UNIVISA - **Cidade CONIC-CONEX**

HORÁRIO: das 14h às 22h

CARGA HORÁRIA TOTAL: 30 h/a

O Congresso de Iniciação Científica (CONIC) e Congresso de Extensão (CONEX) CONIC-CONEX do Centro Universitário da Vitória de Santo Antão (UNIVISA) é um Evento Multidisciplinar que reúne profissionais e estudantes de várias áreas do conhecimento humano com resultados de pesquisas já desenvolvidas ou em andamento, assim como projetos, atividades extensionistas e culturais, consolidando a tríade necessária à formação: **ensino, pesquisa e extensão**, além de proporcionar intercâmbios entre instituições e serviços que contribuem, significativamente, para o crescimento da população em geral.

Por meio de um ambiente propício, o CONIC-CONEX expõe e discute o conhecimento dos trabalhos realizados, as metodologias de pesquisa utilizadas, a construção e a troca de conhecimentos, na perspectiva de aproximar os pesquisadores, assim como promover o debate de temas emergentes nas diversas áreas do conhecimento, bem como o intercâmbio de informações entre docentes/estudantes/palestrantes/convidados sobre o desenvolvimento científico, tecnológico, empreendedor, criativo e inovador.

Desde o ano de 2010, na sua primeira edição, o evento vem-se consolidando como uma grande oportunidade de construção de novos saberes, em prol da ciência, e dele já participaram mais de **18.000 congressistas locais, regionais e nacionais**.

COORDENAÇÃO GERAL DO 10º CONIC-CONEX UNIVISA

EDILMA LIMA CARNEIRO DA CUNHA
GILBERLANDE PEREIRA DOS SANTOS
PIERRE TEODOSIO FELIX
ALYSSON RODRIGUES LIMA
TEREZA VERÔNICA DOS SANTOS

COMISSÃO CIENTÍFICA DO 10º CONIC-CONEX UNIVISA

AGUINALDO GOMES DE SOUZA
ANA MACIEL
ARNALDO SUCUMA
CIBELLE TAVARES
DANILO RAMOS CAVALCANTE
DAVI FILIPE DE SANTANA
DÉBORA CAVALCANTES DE MOURA
EDUARDO HENRIQUE
GISELLE BARROS
JAÉLISON RODRIGUES
JORGE HENRIQUE DUARTE
JOSÉ ROBERTO SENA
JOSÉ SEVERINO DA SILVA
MARTON KAIQUE
NÁDJA FERNANDES
NIEDJA LIMA
NINA CELESTE
PEDRO ASSIS
RAFAELA DAMASCENO
REBECA XAVIER
RICARDO SANTOS AMORIM
RICARDO TIBÚRCIO DOS SANTOS
SÍLVIA MARISE DE ARAÚJO
UBIRACELMA CARNEIRO DA CUNHA

I - CATEGORIAS DAS INSCRIÇÕES

As inscrições poderão ser realizadas nas seguintes categorias:

ESTUDANTE - Poderão se inscrever nesta categoria, todos os estudantes devidamente matriculados na UNIVISA e/ou em outras Instituições Educacionais de quaisquer níveis de ensino.

PROFISSINAL - Poderão se inscrever nesta categoria todos profissionais de quaisquer áreas que se interessem pelos temas tratados no evento.

PÚBLICO EM GERAL – O público em geral, interessado nos temas tratados no evento, poderão se inscrever regularmente.

II - INVESTIMENTOS E CRONOGRAMA DAS INSCRIÇÕES

Para todas as Categorias elencadas no Item I, os valores do investimento serão os elencados abaixo e podem ser pagos via Cartões de Débito, de Crédito (com parcelamento), PIX e Boleto Bancário

Data: De 26/09 a 26/10
LOTE1 = R$ 180,00 (R$ 140,00 da inscrição + R$ 40,00 por 02 minicursos a escolha do participante)

Data: De 27/10 a 31/10
LOTE2 = R$ 190,00 (R$ 150,00 da inscrição + R$ 40,00 de 02 minicursos a escolha do participante)

Data: De 01/11 a 03/11
LOTE3 = R$ 200,00 (R$ 160,00 da inscrição + R$ 40,00 de 02 minicursos a escolha dos participantes)

III - ESTRUTURA BÁSICA DO CONIC-CONEX

De 07 a 09/11	14h às 22h	Credenciamento / Feiras / Exposições	Espaços Externos
De 07 a 09/11	14h às 18h	Minicursos / Workshops / Oficinas	Espaços Internos
De 07 a 09/11	18h às 19h	Intervalo	Networking
De 07 a 08/11	19h às 22h	Dias 07 e 08 = Conferências Principais	Cidade CONIC-CONEX
Dia 09/11	19h às 20h30	Sessão de Banners	Cidade CONIC-CONEX
Dia 09/11	20h30 às 22h	Show de Encerramento	Cidade CONIC-CONEX

IV – CALENDÁRIO GERAL DO 10º CONIC-CONEX

Início das Inscrições Gerais	26/09/2023
Data Limite para Inscrição de Trabalhos com Resumos	29/10/2023
Data para envio da Carta de Aceite do Trabalho	31/10/2023
Prazo Final para divulgação da lista dos trabalhos aprovados	01/11/2023
Data de Encerramento das Inscrições Gerais no evento	03/11/2023

V - INSTRUÇÕES PARA AS INSCRIÇÕES

As inscrições serão realizadas de modo digital através do site https://conic-conex.univisa.edu.br/inscricoes-2/ até o dia 03 de novembro de 2023.

1º PASSO (CADASTRE-SE)

2º PASSO (PREENCHA SUA FICHA DE CADASTRO E ESCOLHA A SUA CATEGORIA)

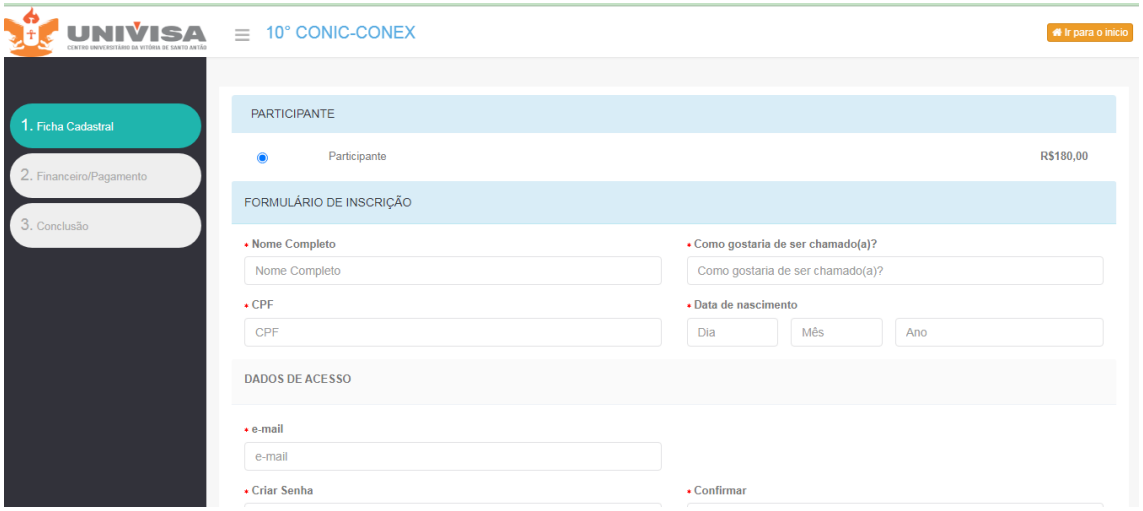

3° PASSO (VISUALIZE O SEU NÚMERO DE CONTROLE E FAÇA O PAGAMENTO

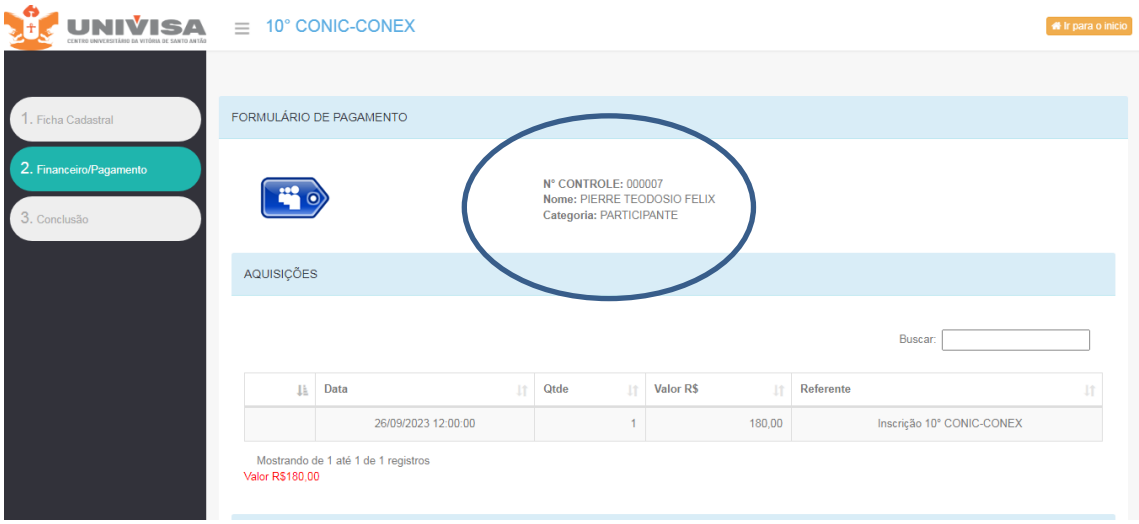

4º PASSO (CONFIRME SUA INSCRIÇÃO E ACESSE A SUA ÁREA RESERVADA PARA PAGAMENTO)

5º PASSO (ACESSE TODAS AS FUNCIONALIDADES DO SEU PAINEL RESERVADO)

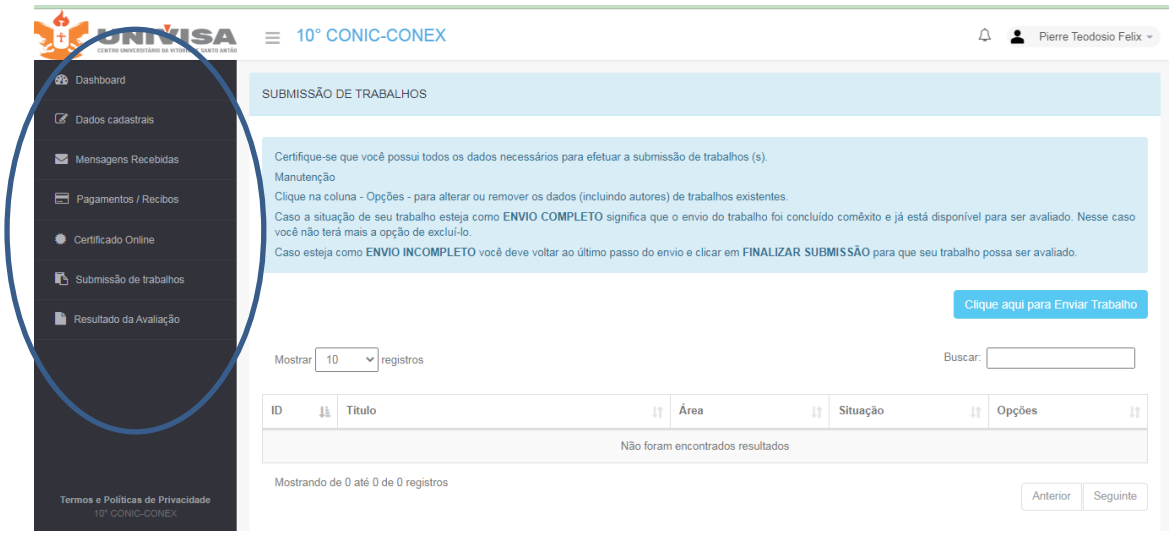

6º PASSO (NÃO SE ESQUEÇA DE SUBMETER O SEU TRABALHO)

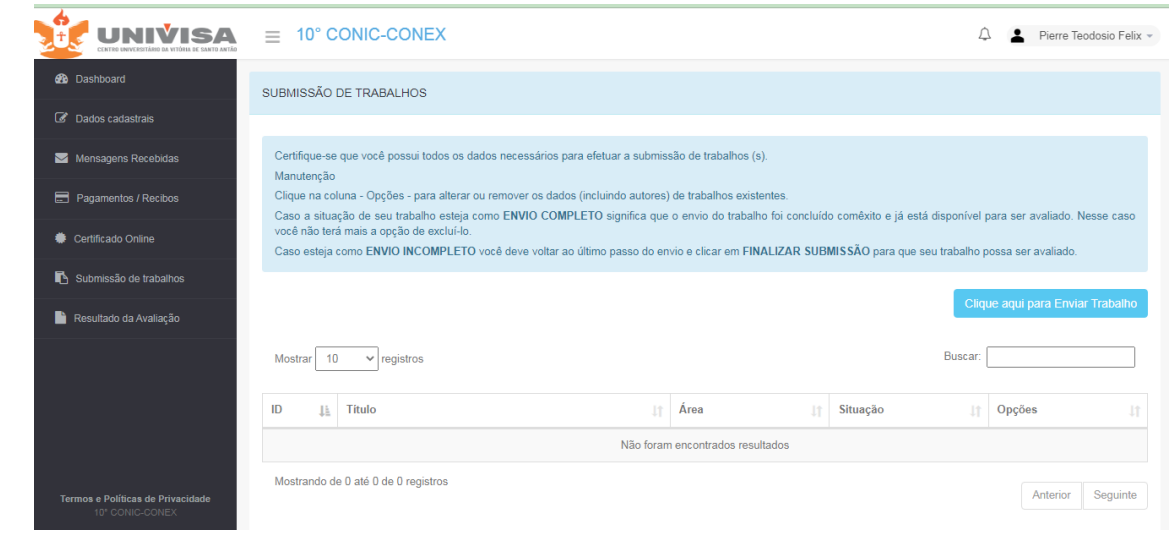

ATENÇÃO!!!!

CRONOGRAMA DE SUBMISSÃO DO RESUMO

Data Limite para Inscrição de Trabalhos com Resumos	**29/10/2023**
Data para envio da Carta de Aceite do Trabalho	**31/10/2023**
Prazo Final para divulgação da lista dos trabalhos aprovados	**01/11/2023**
Data de Encerramento das Inscrições Gerais no evento	**03/11/2023**

NORMAS PARA SUBMISSÃO DE RESUMOS E APRESENTAÇÃO DOS TRABALHOS

1. NORMAS PARA SUBMISSÃO DE RESUMOS

1.1 Os resumos devem ser encaminhados até a data estipulada no cronograma do evento e, após a Avaliação do Comitê Científico do 10º CONIC/CONEX, poderão receber os pareceres de aceito ou recusado.
1.2 O resumo apresentado deverá ser do conhecimento dos alunos e orientadores autores, sob pena de enquadramento disciplinar do autor que fez a inscrição do mesmo.
1.3 Os trabalhos aceitos serão publicados nos ANAIS do 10º CONIC/CONEX 2023, publicados pela UNIVISA com direitos editoriais reservados ao Congresso.

2. NÃO SERÃO ACEITOS

2.1 Resumo com mais de 05 (cinco) autores [incluindo o(s) orientador(es)].
2.2 Resumo que não se caracterize como: – pesquisa científica ou experiências e/ou práticas de ensino-aprendizagem desenvolvidas ou projetos de extensão executados ou em andamento.
2.3 Resumo sem revisão gramatical, ortográfica, de digitação e de conteúdo e que esteja fora das normas de formatação recomendadas pelo Congresso.
2.4 Resumo que não descreva claramente os itens: Introdução, Metodologia, Resultados e Discussão e Conclusões.

3. INSCRIÇÃO DO AUTOR

A) ATENÇÃO: O autor inscrito que submeter o resumo é o responsável legal por todo seu conteúdo (incluindo área de submissão, título, nomes dos autores e orientadores, instituições etc.). O CONIC/CONEX é isento de qualquer responsabilidade sobre o conteúdo do resumo que for divulgado e/ou publicado através de qualquer meio de comunicação do evento (programa, atestado, e-mail, pôster, site, livro eletrônico e outros), pelos autores ou por terceiros. Todos os autores devem ter conhecimento das normas, do conteúdo do resumo e concordar em ter seu nome inserido como autor, orientador ou co-orientador quando for o caso.
B) É necessário que pelo menos 01 (um) dos autores (o apresentador, preferencialmente) faça a inscrição e o pagamento da taxa, dentro do prazo estabelecido, para poder submeter um resumo à análise. Consulte às Normas de Inscrição.
C) Se os demais autores/orientadores de um resumo desejarem receber a programação impressa e o Atestado de Participação Geral, ou ainda fizer a inscrição

em um minicurso (com taxa à parte) todos deverão também se inscrever no Congresso, mas na opção “sem resumo” para não enviar o resumo em duplicidade (Vide Normas de Inscrição).
D) Cada inscrição permite submeter apenas 01 (um) resumo.
E) Um único autor-apresentador não pode inscrever mais de 1 resumo. Durante o evento, no máximo 1 pôster poderá ser exposto por uma única pessoa.
F) Uma pessoa (autor, coautor ou orientador) poderá constar em diversos resumos, desde que não pretenda expor todos os trabalhos no evento, pois o limite é 1 por autor-expositor.
G) Para o trabalho aceito e exposto na Sessão de Pôsteres será emitido um Atestado de apresentação do trabalho exclusivamente com o nome do(s) autor(es) inscrito(s) no evento.

4. NORMAS PARA CONFECÇÃO E PREPARAÇÃO DO RESUMO

O resumo deverá ser preparado com até 3.000 caracteres incluindo os espaços, título, o(s) nome(s) do(s) autor(es), orientador, co-orientador (se houver) e Palavra-chave.

EXEMPLO DE RESUMO:

TÍTULO DO RESUMO
Nome Completo do Aluno1;
Nome Completo do Aluno2;
Nome Completo do Aluno3;
Nome Completo do Professor Orientador5

Introdução: A seção introdução tem como objetivo despertar o interesse do leitor além de prover as informações básicas pertinentes para o entendimento do resto do trabalho. Também delimita o marco teórico (recorte do tema estudado e seu respaldo na literatura científica atual), fornecendo um breve relato de informações importantes para o problema estudado. Com isso introduz o leitor na literatura pertinente, citando trabalhos prévios que têm ligação direta com o problema presente, fornecendo uma discussão breve dos resultados e descobertas desses outros estudos. **Objetivo:** O objetivo da investigação deve ser explicitado. Deve ser estabelecido o significado do trabalho e justificada a razão de conduzir o estudo. Material e Métodos: deve-se: explicar como o trabalho foi conduzido para permitir ao leitor avaliar como o trabalho foi feito e permitir que outros possam replicar seu estudo; ordenar os procedimentos cronologicamente ou por tipo de procedimento; usar o tempo passado e a terceira pessoa para descrever o que foi feito; descrever o procedimento claramente, incluindo a hipótese testada, explicar por que cada procedimento foi feito (em vez de descrever um procedimento longo podem ser feitas referências a trabalhos publicados). **Resultados e Discussão:** deve fazer uma apresentação dos resultados relevantes para as questões apresentadas na introdução, sem interpretar o significado. Os dados devem ser organizados em ordem cronológica, de acordo com os métodos, ou na ordem decrescente de importância. Os dados devem ser apresentados da maneira mais clara possível. Comentar suas interpretações, opiniões, e as implicações de suas descobertas, e fazer sugestões para futuras pesquisas. Explicar como seus resultados se relacionam com as expectativas e com a literatura, por que são aceitáveis e como eles são consistentes ou se ajustam com o conhecimento previamente publicado sobre o tópico. **Conclusão:** Enfatizar as principais conclusões do estudo. Não repetir os resultados. Sumarizar as implicações principais dos resultados. Fornecer recomendações (não mais que duas) de trabalhos futuros. Explicar

como os resultados e conclusões de seu estudo são importantes e como influenciam o conhecimento do problema examinado.

Palavras-chaves: devem figurar logo abaixo do resumo, separadas entre si por ponto, com a primeira letra de cada palavra em maiúsculo e finalizado também por ponto.

5. COMO ENVIAR O RESUMO

A) Antes de enviar o resumo é necessário:
– Ler as Normas de Inscrição, Normas de Envio de Resumo e Normas do Pôster.
– Fazer a inscrição de um dos autores, com a taxa de inscrição paga, dentro do prazo; Após o pagamento o inscrito deverá enviar o resumo.
– Estar ciente de que o resumo deve ser enviado uma única vez;
– Ter preparado e revisado o resumo de acordo com as normas.
B) O resumo deverá ser enviado pelo site, até a data prevista em cronograma;
C) Acompanhe a resposta da análise do resumo, conforme prazos divulgados.

7. PARECER DO RESUMO / CANCELAMENTO

Até a data prevista em cronograma, a ORGANIZAÇÃO DO 10º CONIC / CONEX deverá responder com o parecer de aceite ou de recusa do resumo dado por seus assessores. Os resumos serão analisados à medida que forem submetidos e a resposta será dada via correio eletrônico. Obs.: O prazo de resposta será diferente para cada resumo submetido, devido às particularidades de cada um.
Atenção: O resumo que estiver em análise, ou seja aceito ou recusado, NÃO poderá ser alterado (no conteúdo do texto ou nomes dos autores/orientadores) nem substituído pelos autores para reavaliação. Os resumos recusados não serão programados para apresentação nem publicados. Lembramos, portanto, o quanto é importante ler e seguir as normas do evento, bem como conferir o resumo, nomes dos autores e orientadores, antes da sua submissão.

8. Áreas do conhecimento para classificação do resumo

a) CIÊNCIAS EXATAS E DA TERRA
b) CIÊNCIAS SOCIAIS APLICADAS
c) CIÊNCIAS HUMANAS
d) CIÊNCIAS DA SAÚDE
e) CIÊNCIAS BIOLÓGICAS
f) ENGENHARIAS
g) LETRAS, LINGUÍSTICAS E ARTES
h) MULTIDISCIPLINAR
i) EDUCAÇÃO E INTERVENÇÕES PSICOPEDAGÓGICOS
j) PESQUISA EM LINGUAGEM, ENSINO E SOCIEDADE

9. PÔSTER

9.1 PREPARAÇÃO DO PÔSTER

O pôster deverá ser confeccionado pelos autores, apenas se o resumo submetido obtiver o parecer de aceite para apresentação. ATENÇÃO: É obrigatório que o pôster seja confeccionado com cordão para pendurar.

9.2 ESTRUTURA E CONTEÚDO

A) Dimensões do pôster: largura: 80cm / altura: 120cm.

B) Deverá constar no pôster: – título idêntico ao do resumo aceito- nomes e instituições dos autores- Introdução; Objetivos; Materiais e métodos; Resultados e Discussão; Conclusão e Referências. Informar a instituição de fomento, se houver.
C) O pôster deverá ter clareza Utilizar o mínimo de texto e o máximo de figuras, fotos, tabelas e recursos gráficos possíveis. Organizar as informações de modo que as ideias centrais do trabalho sejam facilmente compreendidas. O texto do pôster deverá ser legível a uma distância de pelo menos 2 metros.
D) É proibido na apresentação do pôster:- apresentar com retroprojetor, computador, microfone e/ou outros equipamentos elétricos;- utilizar aparelhos e instrumentos sonoros que interfiram na comunicação dos autores da sessão;- apresentar o pôster fora da data, local ou horários programados;- apresentação por terceiros: não autores;- apresentação oral ou performática.
E) É obrigatório que o pôster seja confeccionado com cordão para pendurar.

9.3 LOCAL, DATA, HORÁRIO E NÚMERO DO PÔSTER.
Para cada Pôster estará reservado, no dia da apresentação, um espaço para fixação, identificado com o número do pôster que será divulgado na programação. Na data programada, o autor deverá levar o pôster já pronto e colocá-lo em seu espaço sinalizado com o número do Pôster.

9.4 DOCUMENTAÇÃO DA PRESENÇA – ATENÇÃO: No horário da sessão de apresentação dos pôsteres, é obrigatória a presença de pelo menos um dos autores, ou co autores ou orientadores do trabalho junto ao pôster. É livre a presença de mais de um dos membros do trabalho. É PROIBIDA a exposição e apresentação do pôster por terceiros (não autores).
Atenção: O CONIC/CONEX estará isento da obrigatoriedade da expedição do atestado e publicação do resumo se:- o pôster estiver fixado em data ou espaço diferente da programação; o pôster estiver sozinho, sem o autor presente;- o autor estiver apresentando mais de um pôster simultaneamente; – o autor permanecer apenas parte do tempo da sessão;- nenhum dos autores que conste no resumo estiver presente.

9.5 NÃO SERÃO FEITAS CORREÇÕES - Conforme Normas de Envio de Resumo, as informações enviadas no resumo serão publicadas exatamente como forem enviadas, incluindo no Certificado, sem possibilidades de correções posteriores.

VI - TEMÁTICAS DOS MINICURSOS POR ÁREAS DO CONHECIMENTO

ÁREA DE OFERTA: CIÊNCIAS SOCIAIS APLICADAS E COMPPRTAMENTAIS		
DATA	**HORÁRIO**	**TEMÁTICA**
07/11	14h às 16h	Estratégias de Enfrentamento à violência contra às Mulheres no Estado de PE
	16h às 18h	Saúde e segurança no trabalho como fomento à melhoria da qualidade de vida nas empresas
		Planejamento Tributário e os Direitos do Cidadão: a conta fecha?

08/11	14h às 16h	Procrastinação acadêmica e autorregulação emocional
	16h às 18h	IA e os novos desafios do mundo do trabalho
09/11	14h às 16h	Saúde Mental: estratégias para integração do *mindfulness* no cotidiano profissional
	16h às 18h	Minicurso: Recrutamento e seleção baseados nas competências da pós-modernidade
ÁREA DE OFERTA: CIÊNCIAS HUMANAS, ARQUITETURA, DIREITO E EDUCAÇÃO		
DATA	**HORÁRIO**	**TEMÁTICA**
07/11	14h às 16h	Marketing Digital para profissionais liberais e pequenos negócios
	16h às 18h	Os avanços da IA (Inteligência Artificial no mundo contemporâneo e os desafios para as profissões
08/11	14h às 16h	Inteligência Emocional nas relações pessoais e corporativas
	16h às 18h	InclusivAmente: a Educação Inclusiva em Pauta: estratégias pedagógicas
		Direito, Tecnologia e Empreendedorismo
09/11	14h às 16h	Empreendedorismo de carreira em um mundo 4.0
	14h às 16h	WORKSHOP: Direito Digital, Tecnologia e Inovação Social
	16h às 18h	MESA-REDONDA: A trajetória de uma/a Profissional de Educação: como mudar o MUNDO? *Cases de Sucesso*
	16h às 18h	Legislação trabalhista e relações de trabalho
ÁREA DE OFERTA: CIÊNCIAS DA SAÚDE		
DATA	**HORÁRIO**	**TEMÁTICA**
07/11	14h às 18h	Cuidados Integrados e Multidisciplinares nas Infecções Sexualmente Transmissíveis: da educação à prática clínica
08/11	14h às 16h	Prescrição de Fitoterápicos na Prática Clínica: estratégias integrativas para estudantes e profissionais da saúde
		Citopatologia Clínica como ferramenta de promoção e prevenção à saúde da mulher
	16h às 18h	Práticas Integrativas e Complementares em Saúde: abordagem multiprofissional

		Perícia Criminal para Profissionais da Saúde: unindo conhecimentos em investigação forense
09/11	14h às 16h	Introdução à Perfusão Extracorpórea
		Interpretação de Exames Laboratoriais - Um olhar integrado para análise e diagnóstico
	16h às 18h	Estratégias de Marketing Digital para Profissionais de Saúde: conectando o cuidado à Era Digital
		Abordagens Multidisciplinares para Administração de Injetáveis: integrando conhecimentos para a prática profissional

***A inscrição no evento dá direito a escolher até dois minicursos.**